



QUADRO GERAL

GRADUAÇÃO

Especificação	EESC	IAU	ICMC	IFSC	IQSC	EESC/ICMC ¹	IFSC/ICMC/IQSC ²	UNIVESP	TOTAL GERAL
Cursos	9	1	6	3	1	1	1	1	23
Vagas	440	45	235	120	60	50	50	90	1.090
Alunos	2.669	261	1.077	395	312	286	155	44	5.199

¹ Interunidades - Curso de Engenharia de Computação

² Interunidades - Curso de Ciências Exatas

PÓS-GRADUAÇÃO

Especificação	EESC	IAU	ICMC	IFSC	IQSC	INTERBIOENG.		TOTAL GERAL
Programas (Mestrado e Doutorado)	9	1	5	1	1	1		18
Alunos de Mestrado	525	86	360	87	86	23		1.167
Alunos de Doutorado	574	86	340	168	215	29		1.412
Total de Alunos - M/D	1.099	172	700	255	301	52		2.579
Pós-Doutorandos	57	7	37	72	41	1		215
Alunos Especiais	142	28	26	15	2	4		217
Alunos Especialização lato sensu	113							113
Total da Pós-Graduação	1.411	207	763	342	344	57		3.124

POPULAÇÃO DO CAMPUS

Especificação	EESC	IAU	ICMC	IFSC	IQSC	INTER	PUSP	CeTI-SC	UNIVESP ³	OUTROS ⁴	TOTAL GERAL
Alunos (Graduação e Pós-Graduação)	4.080	468	1.840	737	656	498	0	0	44	0	8.323
Servidores Docentes	212	40	141	82	56	0	0	0	0	0	531
Servidores Técnico-administrativos	340	35	112	183	130	1	250	32	1	96	1.180
Funcionários Terceirizados	55	10	41	31	24	0	131	2	1	27	322
Estagiários/Bolsistas (externos)	20	1	14	0	1	1	1	0	9	22	69
Total de Pessoal	4.707	541	2.148	1.033	867	500	382	34	55	145	10.425

³ Os docentes da UNIVESP estão ligados aos quadros da EESC e do IQSC

⁴ CDCC, IEA, UBAS, PG, SEF, EdUSP, Agência de Inovação, Creche, SESMT, TUSP e Pequeno Cidadão

Obs.: Não incluído nesta tabela pessoal de empresas instaladas no campus (bancos, lanchonetes, etc.)



NÚMEROS DO CAMPUS



GRADUAÇÃO

EESC		desde	vagas	ICMC		desde	vagas
Bach. Engenharia Civil		1953	60	Bach. Matemática		1972	30
Bach. Engenharia Mecânica		1953	50	Licen. Matemática		1988	
Bach. Engenharia Elétrica - Eletrônica		1970	50	Bach. Matemática Aplicada e Computação Científica		1999	25
Bach. Engenharia Produção Mecânica		1970	50	Bach. Ciências de Computação		1980	100
Bach. Engenharia Aeronáutica		2002	40	Bach. Sistemas de Informação (noturno)		1999	40
Bach. Engenharia Ambiental		2003	40	Bach. Estatística (noturno)		2009	40
Bach. Engenharia Mecatrônica		2003	50				
Bach. Engenharia Elétrica - Sist. de Energia e Automação		2003	50				
Bach. Engenharia de Materiais e Manufatura		2010	50				
Total de cursos / vagas		9	440	Total de cursos / vagas		6	235
IFSC		desde	vagas	IQSC		desde	vagas
Bach. Física		1970	40	Bach. em Química - Tecnológica e Fundamental		1973	60
Bach. Física Computacional		2006	40				
Bach. Ciências Físicas e Biomoleculares		2006	40				
Total de cursos / vagas		3	120	Total de cursos / vagas		1	60
IAU		desde	vagas	INTERUNIDADES		desde	vagas
Bach. Arquitetura e Urbanismo		1985	45	Licen. Ciências Exatas - IFSC/ICMC/IQSC (noturno)		1993	50
				Bach. Engenharia de Computação - EESC / ICMC		2003	50
Total de cursos / vagas		1	45	Total de cursos / vagas		2	100
UNIVESP		desde	vagas				
Licenciatura em Ciências - Semipresencial		2010	90				
Total de cursos / vagas		1	90				
Total de Vagas no Campus							1090
Total de Cursos no Campus							23



NÚMEROS DO CAMPUS



PÓS-GRADUAÇÃO

EESC			ICMC		
	níveis	início		níveis	início
Ciências da Engenharia Ambiental	M / D	1989 e 1989	Ciências de Computação e Matemática Computacional	M / D	1974 e 1995
Engenharia - Hidráulica e Saneamento	M / D	1970 e 1976	Matemática	M / D	1970 e 1970
Engenharia de Estruturas	M / D	1970 e 1970	Estatística - Interinstitucional (UFSCar)	M/D	2013
Engenharia de Produção	M / D	1995 e 2001	Mestrado Profissional em Matemática - Interinstitucional (PROFMAT)	M	2011
Engenharia Elétrica	M / D	1975 e 1997	Mestrado Profissional em Matemática, Estatística e Computação Aplicadas à Indústria	M	2014
Engenharia Mecânica	M / D	1970 e 1975			
Engenharia de Transportes	M / D	1973 e 1976			
Geotecnia	M / D	1976 e 1984			
Ciência e Engenharia de Materiais	M / D	1992 e 1992			
Total de programas		9	Total de programas		5
IFSC			IQSC		
	níveis	início		níveis	início
Física	M / D	1994 e 1994	Química ¹	M / D	1971 e 1977
Total de programas		1	Total de programas		1
IAU			INTERUNIDADES		
	níveis	início		níveis	início
Arquitetura e Urbanismo ²	M / D	1971 e 2002	Bioengenharia (EESC/IQSC/FMRP)	M/D	1977 e 2009
Total de programas		1	Total de programas		1
Pós-Graduação Lato Sensu - Especialização					
					início
EESC - Engenharia de Produção					2009
EESC - Educação Ambiental e Recursos Hídricos: Desenvolvendo Ações Socioambientais					1997
Total de Mestrados					18
Total de Doutorados					16
Total Geral de Programas - Stricto Sensu					18
Total Geral de Especializações - Lato Sensu					2



NÚMEROS DO CAMPUS



EVOLUÇÃO DOS NÚMEROS

GRADUAÇÃO - DIPLOMADOS

Especificação	EESC	ICMC	IAU**	IFSC	IQSC	EESC/ICMC ¹	IFSC/ICMC/IQSC ²	total
Graduados 2014	328	132	31	30	33	33	23	610
Graduados 2013	262	133	27	38	44	26	16	546
Graduados 2012	277	159	34	51	44	50	21	636
Graduados 2011	317	122	35	20	42	41	20	597
Graduados 2010	323	126		31	43	35	38	596

GRADUAÇÃO - CURSOS, VAGAS E ALUNOS

Especificação	2002	2003	2004	2005	2006	2007	2008	2009	2010	2011	2012	2013	2014	2015	evolução
Cursos	14	18	18	18	20	20	20	21	23	23	23	23	23	23	9
Vagas	505	775	795	975	875	875	875	935	1.090	1.090	1.090	1.090	1.090	1.090	585
Alunos	2.364	2.772	3.130	3.518	3.894	4.231	4.441	4.437	4.636	4.661	4.761	4.708	5.081	5.199	2.835

PÓS-GRADUAÇÃO - DEFESAS

Especificação	EESC	IAU**	ICMC	IFSC	IQSC	INTERBIOENG.	total
Teses/Dissertações 2014	293	28	114	53	87	18	593
Teses/Dissertações 2013	288	25	121	68	78	27	607
Teses/Dissertações 2012	261	21	120	67	72	19	560
Teses/Dissertações 2011	254	24	95	54	59	14	500
Teses/Dissertações 2010	277	0	87	44	63	11	482

PÓS-GRADUAÇÃO - PROGRAMAS E ALUNOS

Especificação	2002	2003	2004	2005	2006	2007	2008	2009	2010	2011	2012	2013	2014	2015	evolução
Programas	16	16	16	16	16	16	16	16	16	15	17	17	17	18	2
Alunos	2.924	3.061	2.953	3.019	2.905	2.767	2.318	2.378	2.204	2.360	2.392	2.581	2.731	2.579	-345

POPULAÇÃO DO CAMPUS - ALUNOS, DOCENTES E FUNCIONÁRIOS

Especificação	2002	2003	2004	2005	2006	2007	2008	2009	2010	2011	2012	2013	2014	2015	evolução
Alunos	5.288	5.833	6.083	6.537	6.799	6.998	6.759	6.815	6.840	7.021	7.153	7.289	7.812	7.778	2.490
Docentes	379	390	414	455	445	469	464	481	490	512	536	536	522	531	152
Funcionários	856	865	876	885	890	893	1.011	1.022	1.101	1.104	1.168	1.169	1.209	1.179	323

* os dados em azul foram extraídos do Anuário Estatístico.

** o IAU foi criado em dez/2010



OUTROS

ÁREAS E CONSTRUÇÕES

ÁREA TERRITORIAL		ÁREA EDIFICADA	
Campus - Área 1	321.457,00	Campus - Área 1	135.916,98
Campus - Área 2	978.027,85	Campus - Área 2	37.756,45
CDCC	1.605,89*	CDCC**	1.822,25
CCEAMA	253.602,72	CCEAMA	4.358,69
Total em m²	1.553.087,57	Total em m²	179.854,37

Área 2	
Reserva legal	213.012,51 m ² (21,77%)
APP	144.028,39 m ² (14,73%)

* Não incluídos 833,52 m², do Espaço Interativo de Ciências (EIC)

** Não incluídos 262,57 m² de área edificada do EIC

Obs.: a área do Observatório está inserida no Campus - Área 1

PERFIL DOS CALOUROS - 2015

Universidade de São Paulo - Campus de São Carlos

PERFIL DOS CALOUROS - 2015

Pesquisa aplicada aos alunos ingressantes em 2015, nas unidades de ensino do Campus da USP-São Carlos, com o objetivo de traçar o perfil dessa população. O questionário foi distribuído durante a matrícula, não havendo necessidade de identificação do calouro nem de apresentação de documentos comprobatórios.

Total de vagas: 1000

Responderam à pesquisa: 961 alunos

Realização:

Serviço de Apoio Institucional - Comunicação

Prefeitura do Campus USP de São Carlos

Universidade de São Paulo

Colaboração:

Serviços de Graduação

EESC, IAU, ICMC, IFSC e IQSC

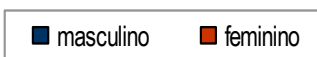
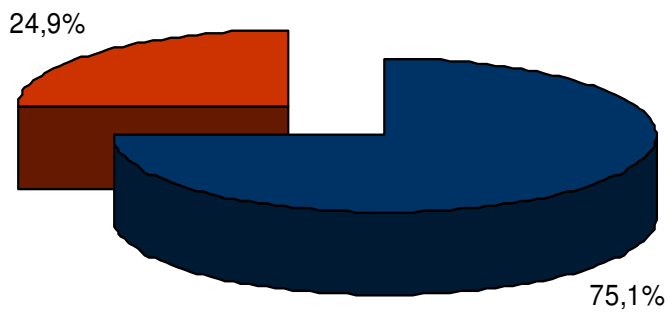
PERFIL DOS CALOUROS - 2015

Variáveis da pesquisa:

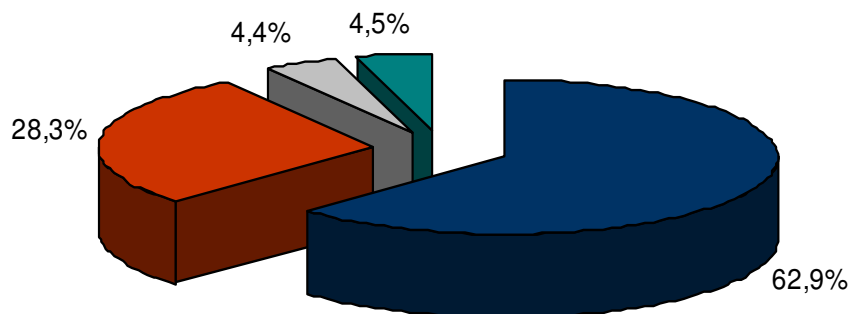
- sexo	pg 2
- idade	pg 2
- cor	pg 3
- estado civil	pg 3
- filhos	pg 4
- trabalho	pg 4
- cidade de origem	pg 5
- estado de origem	pg 5
- renda familiar	pg 6
- membros da família	pg 6
- ensino médio	pg 7
- outro vestibular	pg 7
- grau de instrução do pai	pg 8
- grau de instrução da mãe	pg 8
- carro próprio	pg 9
- pretensão de moradia	pg 9
- fumo	pg 10
- maior preocupação	pg 10



Pergunta: Sexo

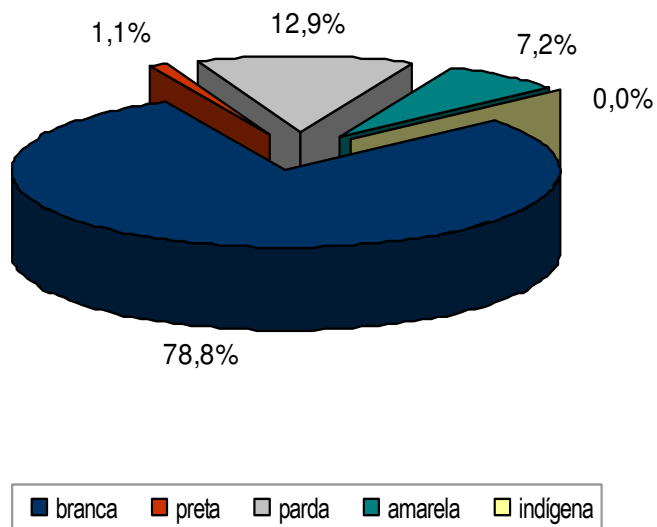


Pergunta: Idade

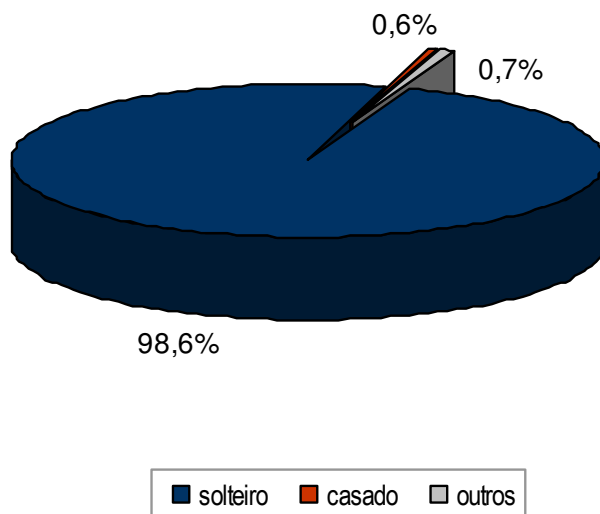




Pergunta: Cor

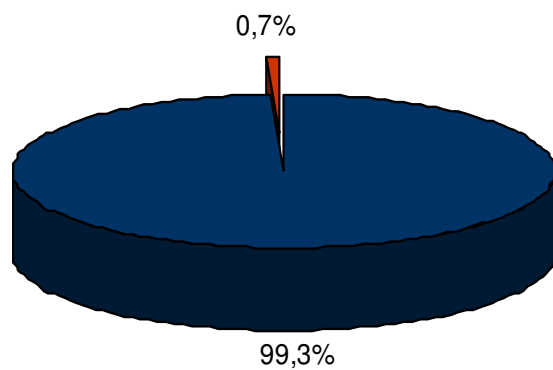


Pergunta: Estado Civil



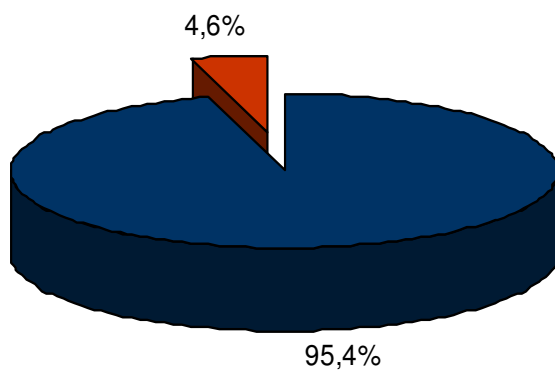


Pergunta: Filhos



■ alunos sem filhos ■ alunos com filhos

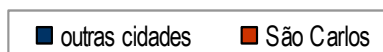
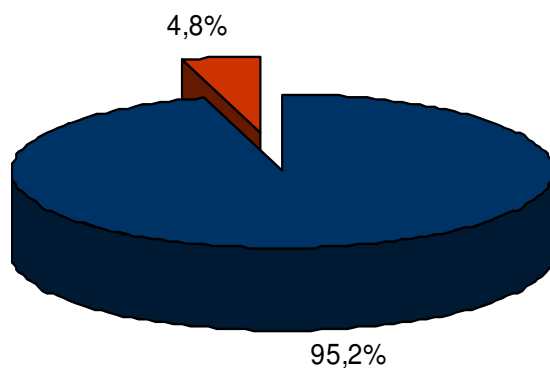
Pergunta: Trabalho



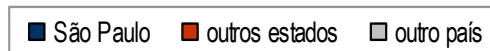
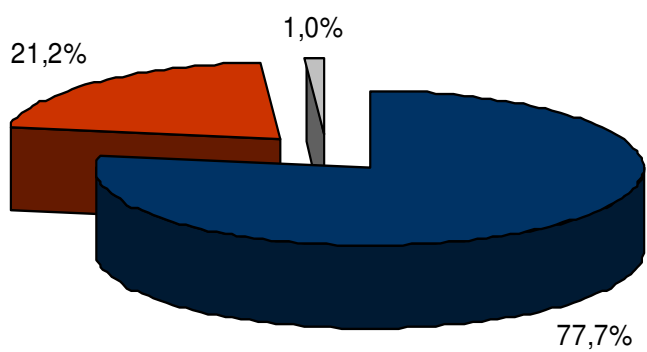
■ alunos que não trabalham ■ alunos que trabalham



Pergunta: Cidade de origem

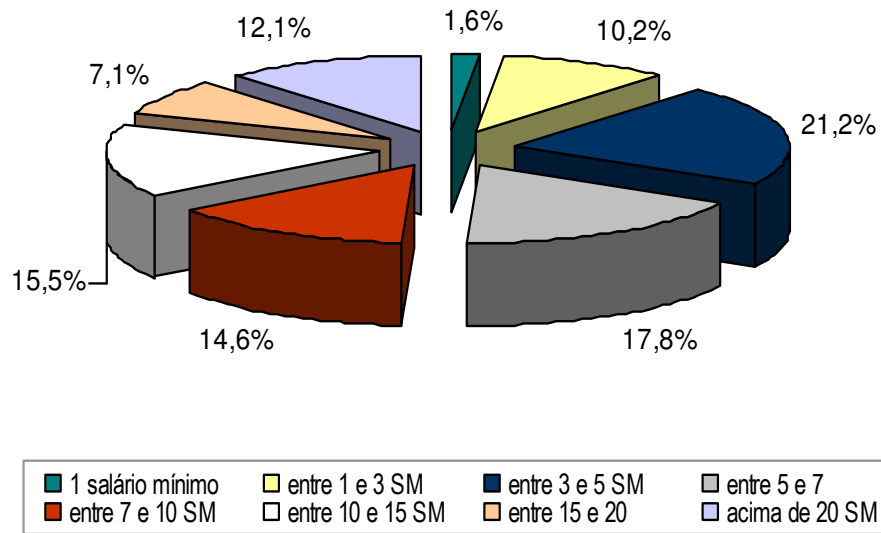


Pergunta: Estado de origem

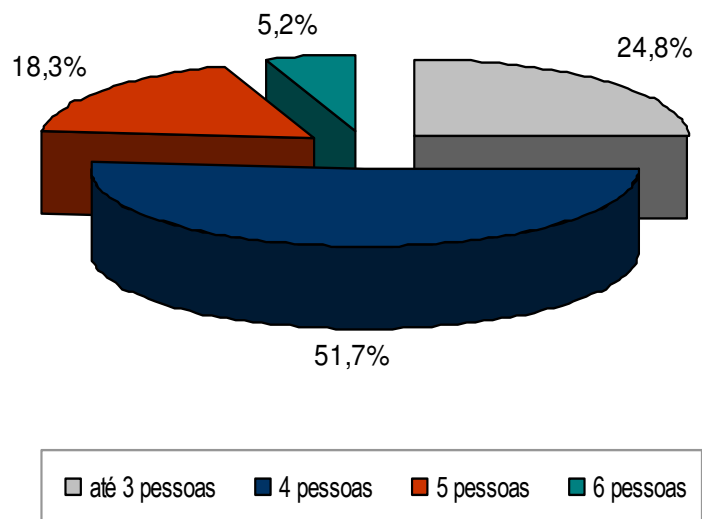




Pergunta: Renda familiar total mensal

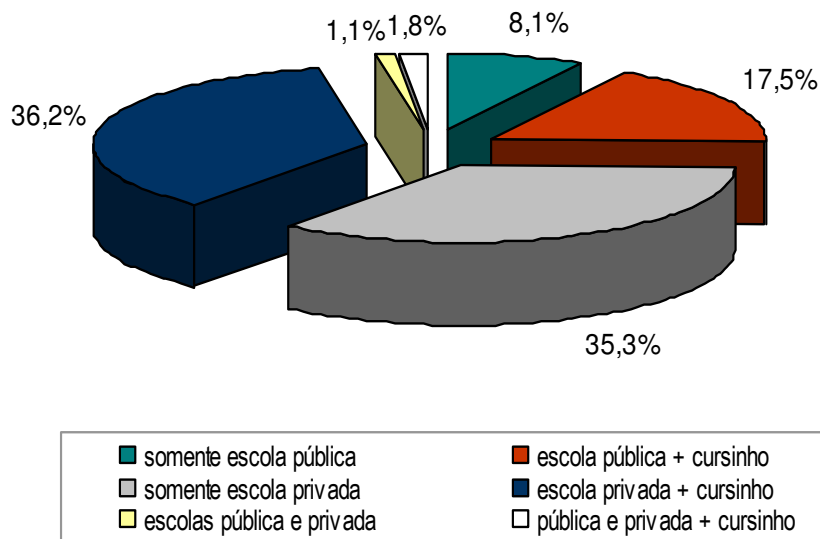


Pergunta: Número de membros da família

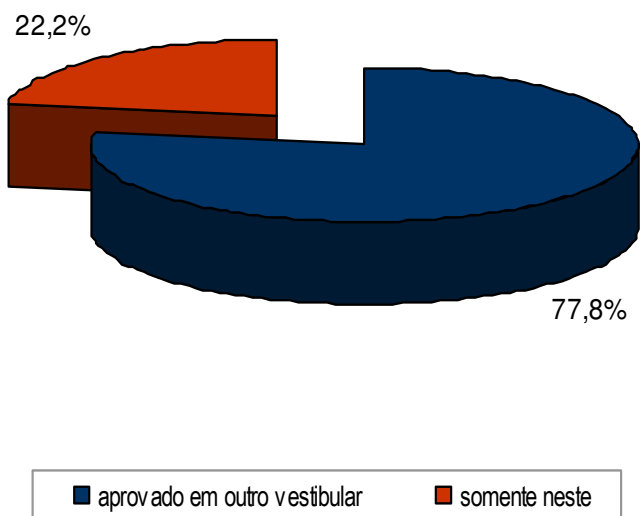




Pergunta: Escola onde concluiu o ensino médio e curso pré-vestibular

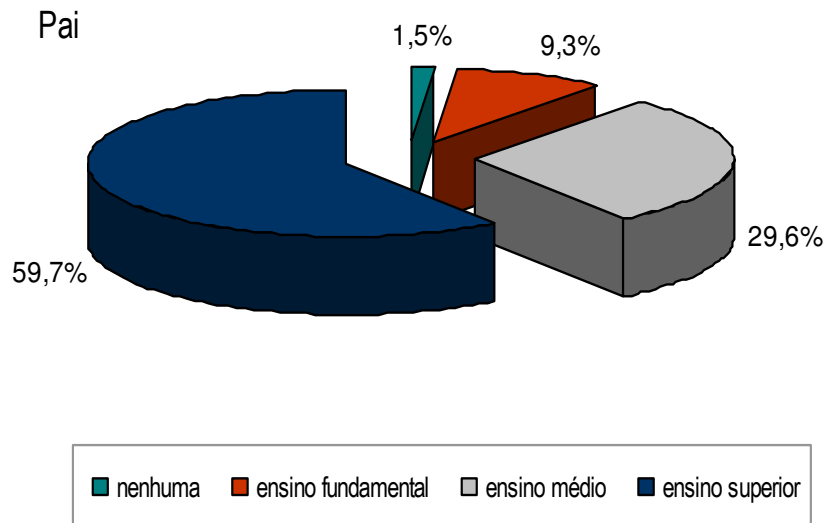


Pergunta: Foi aprovado em outro vestibular

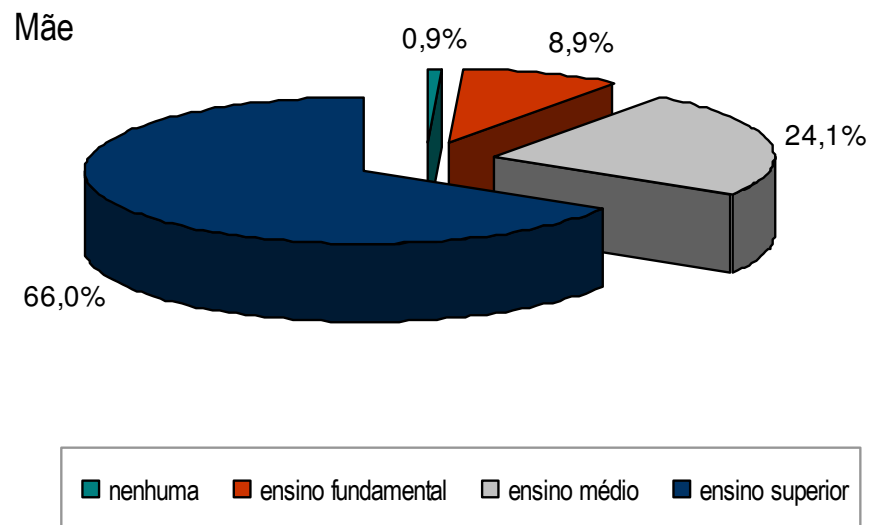




Pergunta: Grau de instrução do pai

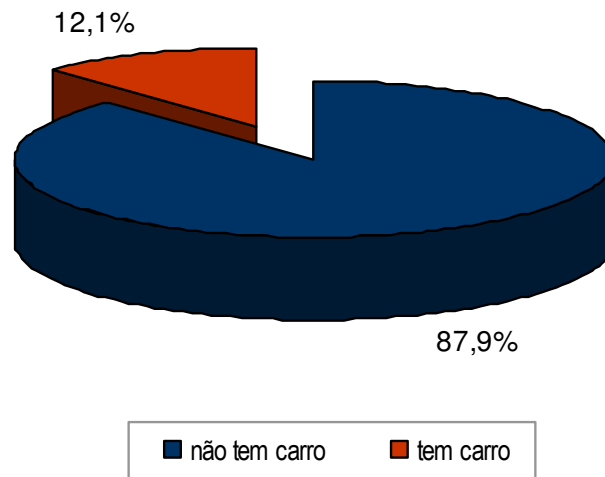


Pergunta: Grau de instrução da mãe

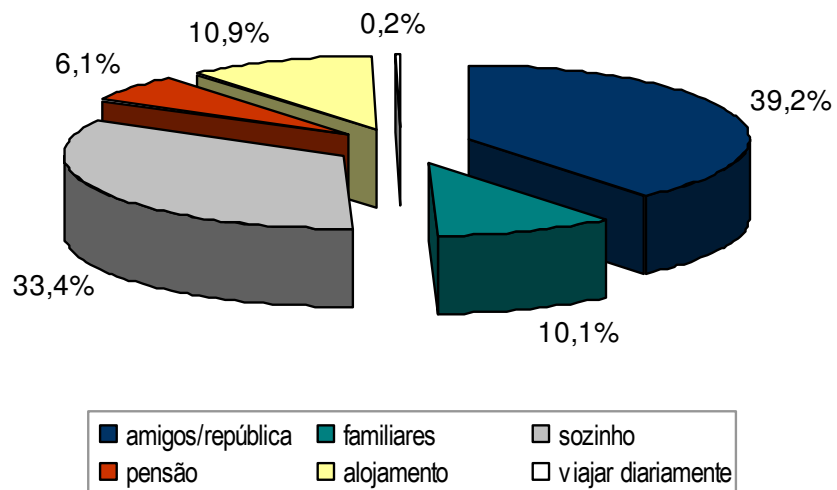




Pergunta: Carro próprio

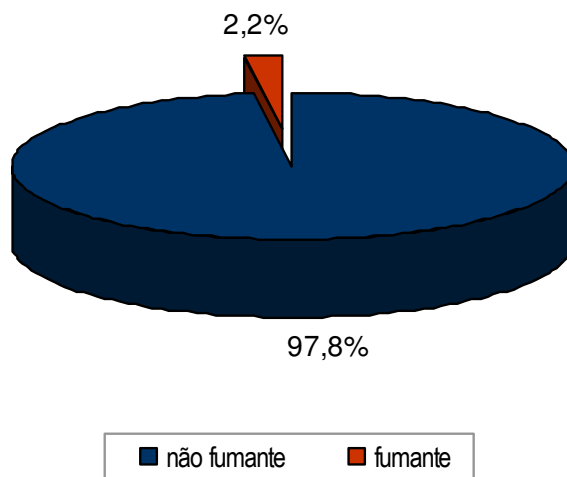


Pergunta: Onde pretende morar

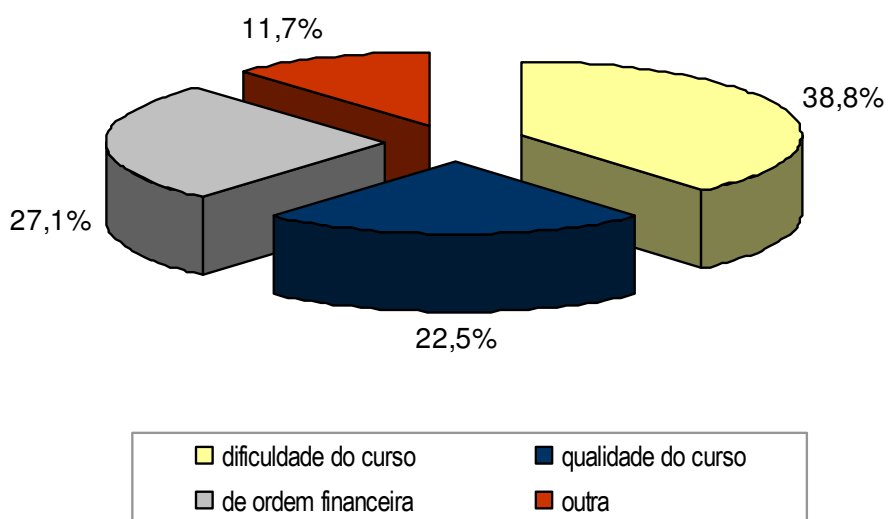




Pergunta: Fumo



Pergunta: Maior preocupação





PERFIL DOS CALOUROS - 2015

Instituto de Física de São Carlos
IFSC - USP



PERFIL DOS CALOUROS - 2015

Pesquisa aplicada aos alunos ingressantes em 2015, com o objetivo de traçar o perfil dessa população. O questionário foi distribuído durante a matrícula, não havendo necessidade de identificação do calouro nem de apresentação de documentos comprobatórios.

Total de vagas: 170

Responderam à pesquisa: 133 alunos

Realização:

Serviço de Apoio Institucional - Comunicação

Prefeitura do Campus de São Carlos

Universidade de São Paulo

Colaboração:

Serviço de Graduação do IFSC



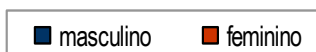

PERFIL DOS CALOUROS - 2015

Variáveis da pesquisa:

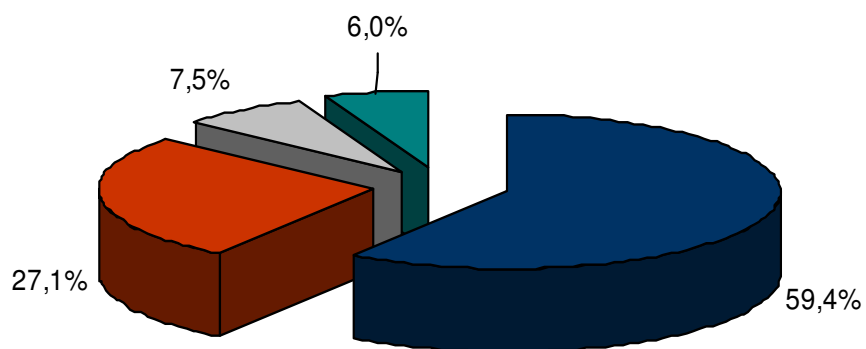
- sexo	pg 2
- idade	pg 2
- cor	pg 3
- estado civil	pg 3
- filhos	pg 4
- trabalho	pg 4
- cidade de origem	pg 5
- estado de origem	pg 5
- renda familiar	pg 6
- membros da família	pg 6
- ensino médio	pg 7
- outro vestibular	pg 7
- grau de instrução do pai	pg 8
- grau de instrução da mãe	pg 8
- carro próprio	pg 9
- pretensão de moradia	pg 9
- fumo	pg 10
- maior preocupação	pg 10



Pergunta: Sexo

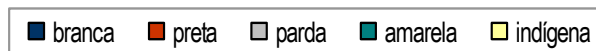
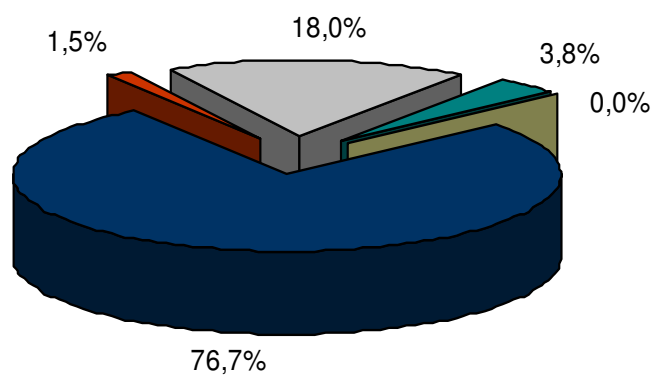


Pergunta: Idade

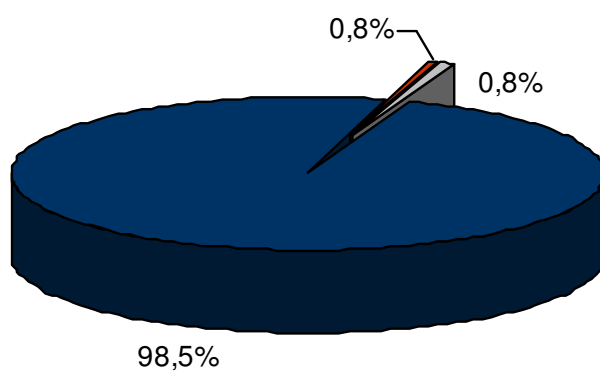




Pergunta: Cor

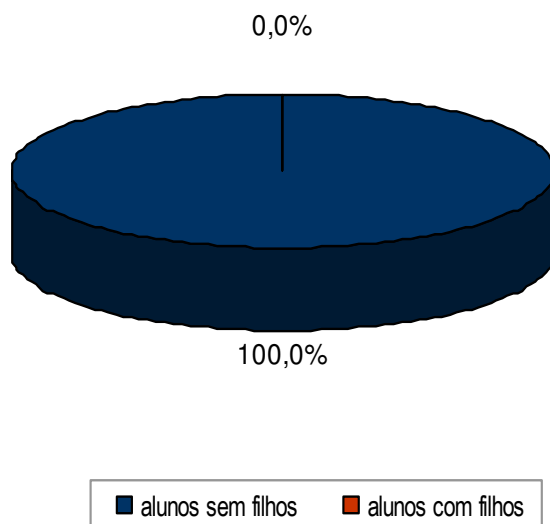


Pergunta: Estado Civil

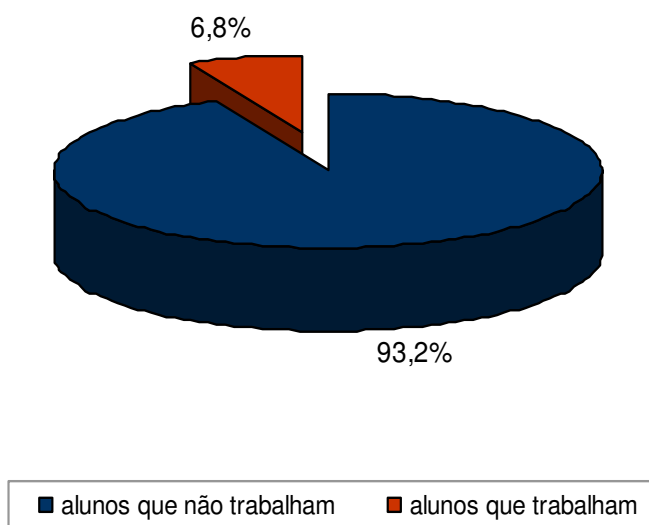




Pergunta: Filhos


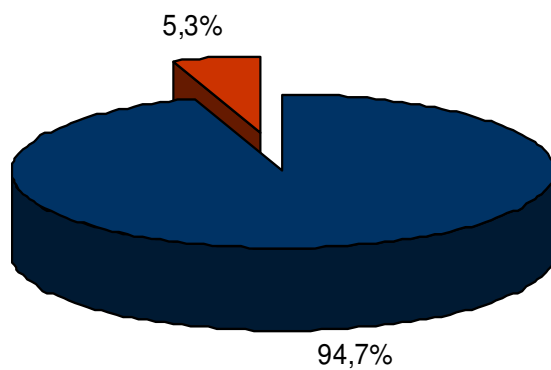


Pergunta: Trabalho

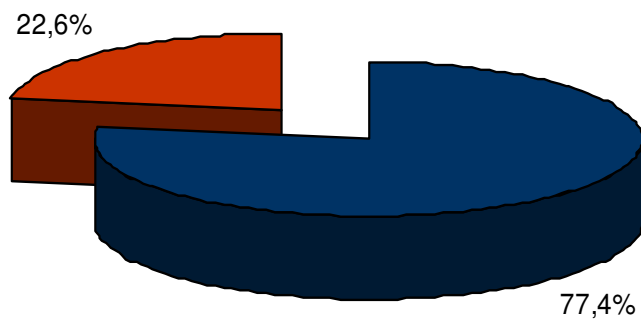




Pergunta: Cidade de origem

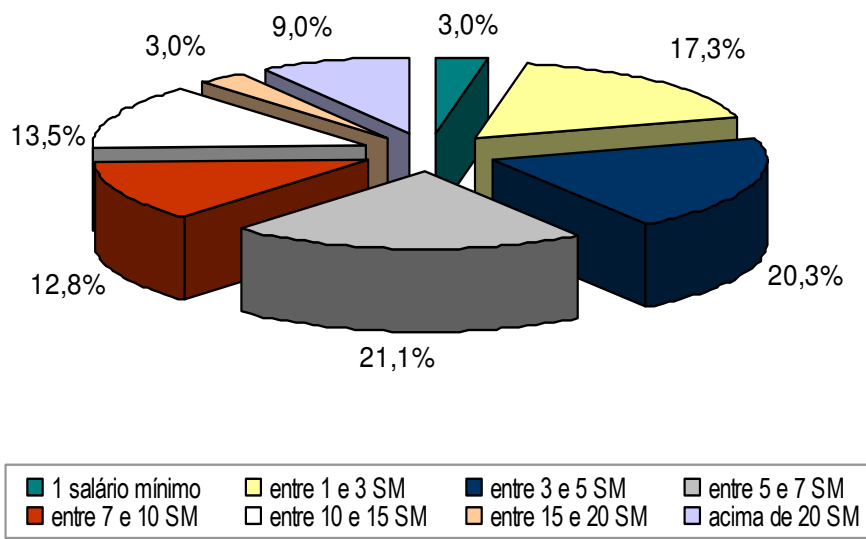


Pergunta: Estado de origem

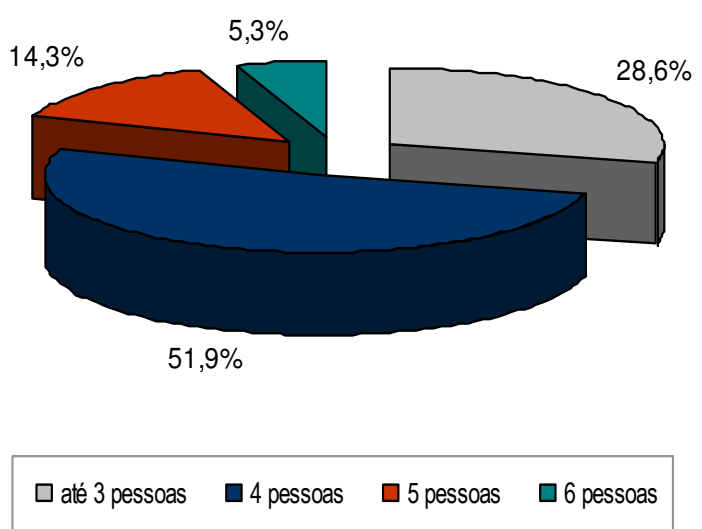




Pergunta: Renda familiar total mensal

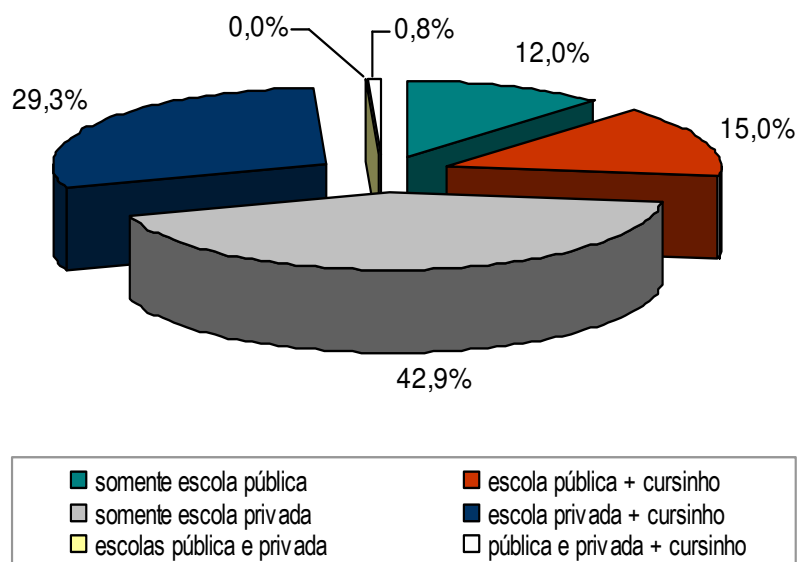


Pergunta: Número de membros da família

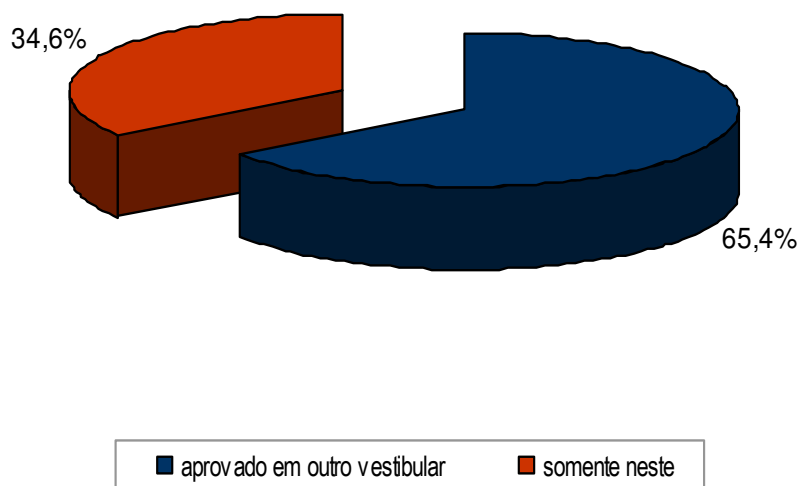




Pergunta: Escola onde concluiu o ensino médio e curso pré-vestibular

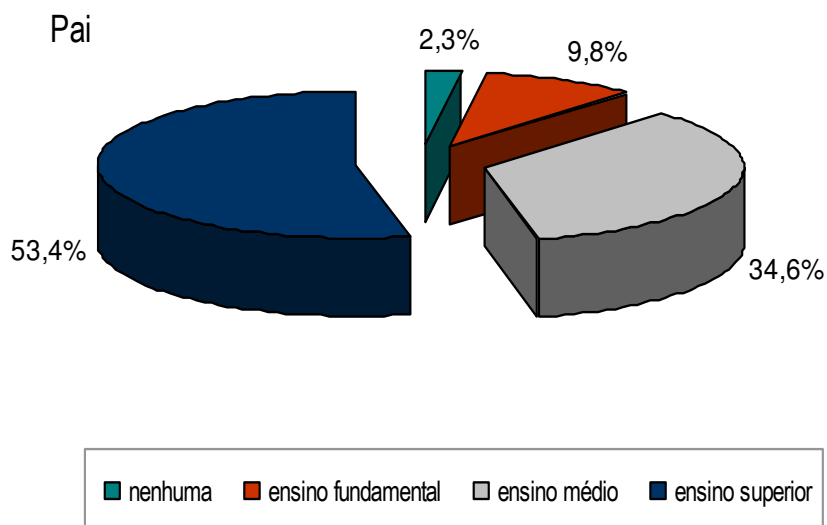


Pergunta: Foi aprovado em outro vestibular

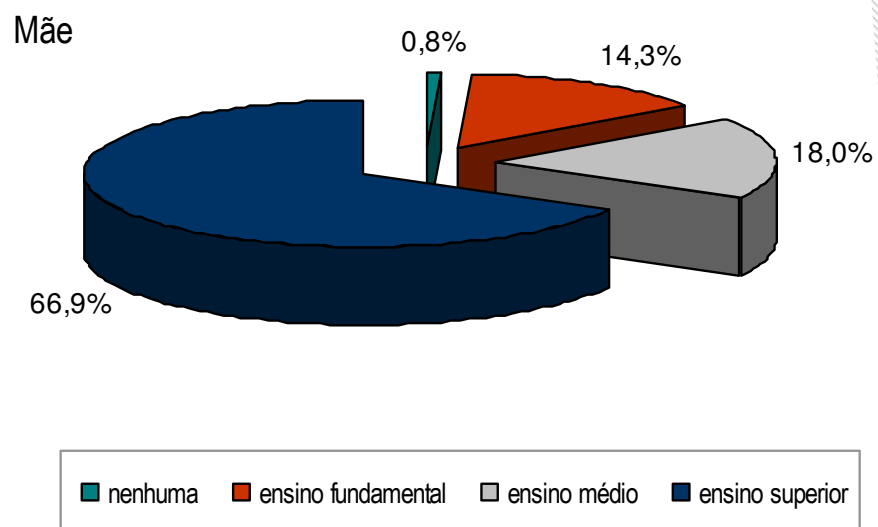




Pergunta: Grau de instrução do pai

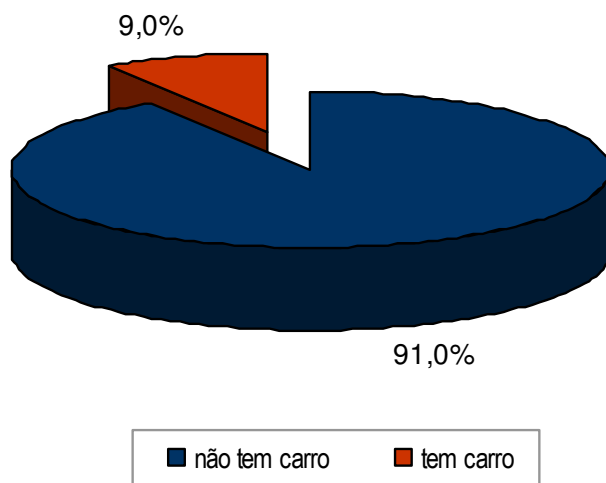


Pergunta: Grau de instrução da mãe

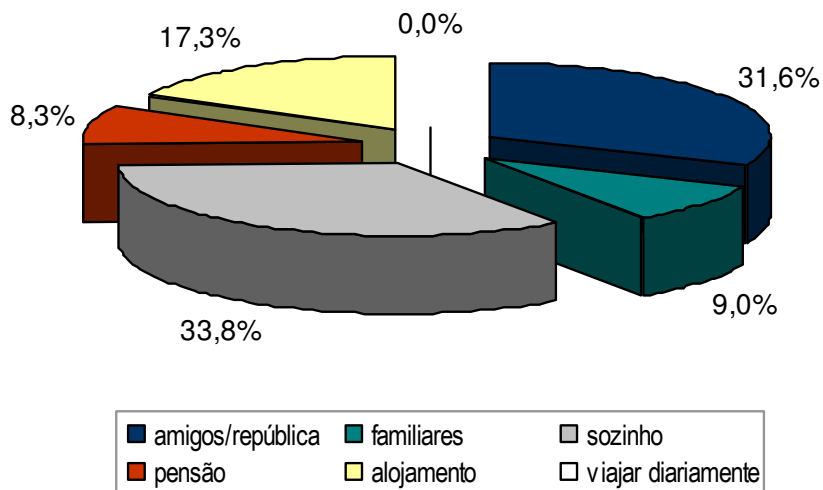




Pergunta: Carro próprio

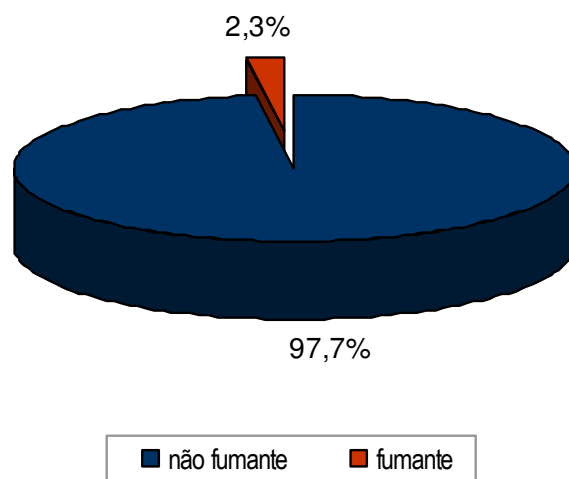


Pergunta: Onde pretende morar





Pergunta: Fumo



Pergunta: Maior preocupação

